


**DU TRENGER:**

Hansker

Isopropanol for  
rengjøringLofritt  
tørkepapir

Tapetkniv



Gaffatape

Monterings-  
maler**UNDERLAG:**

Taktila® ledelinjesystem kan festes direkte på for eksempel flis, gulvbelegg, parkett (ikke ny-oljet), betong (impregneret). For montering på teppe avklar dette med Taktila AS først.



## Monteringsanvisning **TAKTILA® Ledelinjesystem**

**1. RENGJØR UNDELAGET**

Vask området grundig med Isopropanol hvor elementene skal festes. Ikke vask hele området med en gang, men bit for bit etter hvert som du monterer. Ved montering skal overflaten være fri for fett, støv og smuss. Dette er meget viktig ellers vil elementene kunne få dårligere heft til underlaget.

**2. BRUK EN TAKTILA® MAL**

Benytt alltid en mal ved montering av Taktila® ledelinjesystem. Finn riktig plassering og fest malen med en tape til underlaget for at den skal sitte korrekt når du monterer elementene.



### 3. FEST ELEMENTENE

Bruk en tapetkniv for å ta av beskyttelsesfilmen bak på elementene og plasser elementene så nøyaktig som mulig ned i malen.



### 4. LØSNE MALEN

Når du er ferdig med hele feltet løsner du malen og fjerner den fra gulvet.



### 5. HERDING


Tråkk hardt på alle elementene etter montering for god vedheft. Tapen er ferdigherdet etter 72 timer, men området med ledelinjesystemet kan tas i bruk like etter montering.



### MONTERINGSVIDEO

Scann koden eller gå til <https://vimeo.com/taktila> for å se våre monteringsvideoer.

# Korrekt montering




## OPPMERKSOMHETS FELT

Ved oppmerksomhetsfelt (nederst i trapp) skal feltet være helt inntil første trappetrinn og i hele trappens bredde. Dybde på feltet skal være 60 cm. Produktene som brukes er avlange.



## FAREFELT (VARSELFELT)

Ved farefelt (øverst i trapp) skal feltet starte ett trappetrinns dybde fra første trappetrinn og i hele trappen bredde. Dybde på selve feltet skal være 60 cm. Produktene som brukes er runde knotter.



## FORAN HEIS

Foran heis skal oppmerksomhetsfeltet (avlange elementer) være i hele heisdørens bredde og ha en dybde på 60 cm.

